

**桂林航天工业学院**  
GUILIN UNIVERSITY OF AEROSPACE TECHNOLOGY

# 信息化服务指南

（学生版）

网络与信息化管理中心

2021 年 10 月

# 目 录

一、信息门户 .....	1
二、i 桂航微信小程序 .....	3
三、校园网上网 .....	7
(一) 有线网 .....	7
(二) 无线网 .....	8
四、校园一卡通 .....	8
(一) 功能介绍 .....	8
(二) 操作说明 .....	8
(1) 线上服务 .....	8
(2) 线下服务 .....	9
五、校园邮箱 .....	10
六、学生选课 .....	11
(一) 电脑端 .....	11
(二) 移动端 .....	14
七、家校通 .....	17
八、新生身份核验 .....	19
九、多媒体教室管理维护 .....	22
十、校园门禁照片更新 .....	23

# 一、信息门户

## （一）功能说明


桂航信息门户平台是一个面向全校师生的个性化应用集成和信息整合平台，它将学校的多项服务功能和数据集成到一个信息管理平台，统一展示给全体用户，目的是构建一站式服务平台，为师生访问数字校园应用系统等服务提供方便快捷的统一入口。目前，桂航信息门户平台已集成整合了 OA 系统、教务系统、校园一卡通、图书管理系统、财务工资系统、校园邮箱、科研管理系统、创新创业训练系统、毕业设计管理系统等学校重要的应用系统。

## （二）操作说明

信息门户支持包括微信扫码、短信验证码和账号密码登录三种登录方式。如未激活，请先注册账号激活。




进入信息门户后，可以快速查询课表、图书借阅、一卡通等信息。



搜索应用


可输入关键字查询应用,输入 '上网' 尝试一下吧!

[上网](#)
[教务](#)
[图书](#)
[密码](#)
[赛勤儿](#)




## 欢迎使用i桂航微信小程序

很高兴成为您校园生活的好助手!




我的应用


编辑应用




**登录系统**  
 登录泛微e-Office办公系统



**教务系统**  
 登录青果教务系统



**财务信息化系统**  
 仅校内访问




**校园邮箱**  
 发送邮件及查询我的邮件


教学教务




**教务系统**  
 登录青果教务系统




**修改教务系统密码**  
 用于登录赛勤儿App




**学业警示**  
 学业警示查询



**监考安排**  
 考试监考安排查询




**校内讲座管理平台**  
 仅管理员、考务员使用




**校内讲座报名**  
 校内讲座报名与查询

图书馆




**图书馆藏查询系统**  
 OPAC业务系统




**独秀书房教材征订系统**  
 广西师范大学独秀书房


OA办公



**登录系统**  
 登录泛微e-Office办公系统




**管理员登录**  
 OA管理员登录




**清空OA密码**  
 用于登录手机版App

财务




**财务信息化系统**  
 仅校内访问


网络 (学生&教职工上网必备)




**认证上网**  
 点我立即上网!




**开户**  
 申请上网帐号




**我的账户**  
 查询上网帐号信息



**绑定运营商**  
 绑定电信 联通 移动宽带帐号





**查询上网密码**  
 忘记上网密码?





**自助服务系统**  
 办理更多上网业务


其他系统














## 二、i 桂航微信小程序

i 桂航是校园网应用服务的移动端小程序，旨在为学校师生提供简便快捷的信息查询及事务办理服务，具体操作如下：

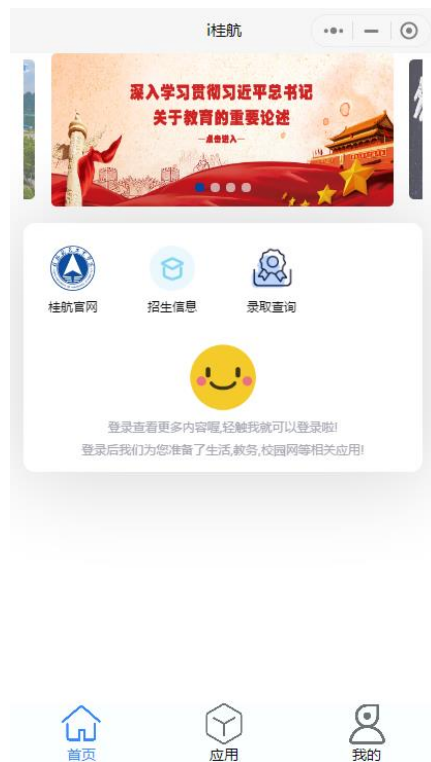
1、打开微信“扫一扫”，扫描“i 桂航”小程序：




或者微信搜索“i 桂航”



2、打开小程序，界面如图所示：



3、点击右下角  图标进入登录页面，如图；登录方式有两种：一是通过手机号码和短信验证码登录；如果微信号已与手机号码关联，也可以使用微信授权登录功能，如图所示：



4、成功登录后，可以方便使用校园网应用查询信息和办理事务，  
如图所示：





i 桂航微信小程序支持短信验证码和微信授权手机号一键授权两种登录方式，以及账号注册功能和手机号重置服务；支持上网业务办理（上网账号申请、在线终端管理、宽带账号绑定）、校园邮箱邮件查询及开户、教务系统事务（课表查询、成绩查询、考试查询、监考安排等）、一卡通充值、南北校区电费充值、财务系统查询及业务办理（提供工资查询、绩效查询、报告事项表查询、党费基数查询）、图书系统服务（图书检索、图书续借）、公共信息查询（桂航官网、招生信息、录取查询）；支持微信小程序 APP 应用接入管理，提供完善的接口供第三方应用接入，以及进行角色划分和授权，根据不同的角色显示相应的 APP 应用。



## 三、校园网上网

### （一）有线网

学校为学生提供免费的校园网服务，学生在宿舍通过校园网可以访问各类信息化系统应用，能够访问知网下载文献等。

具体操作如下：

第一步，连接物理线路：

将准备好的网线连接到墙上的网口，如多人上网需自行准备小型交换机或路由器（更改为 AP 模式），具体操作详见：

<https://wlzx.guat.edu.cn/info/1015/1161.htm>

第二步，开通及激活上网账户：

电脑端访问学校信息门户（<https://i.guat.edu.cn>），手机端访问“i 桂航”微信小程序按流程注册激活统一身份认证账号，开户后认证上网（<http://10.1.2.3>）。



第三步，绑定运营商：

如已办理运营商宽带，完成前面第二步即认证上网后再绑定运营商账号信息。



绑定运营商  
绑定电信,联通,移动宽带帐号

## （二）无线网

目前，在学校青春广场、钱学森广场、图书馆等公共区域部署了校园无线网络 WIFI，学校 SSID: guat，移动端打开 wifi 连接进入认证地址：<http://10.1.2.3> 认证通过后正常使用。

## 四、校园一卡通

### （一）功能介绍

校园卡服务范围包括：食堂消费、超市和小卖部消费、就医、宿舍用电充值、图书借阅等。

### （二）操作说明

#### （1）线上服务

校园卡用户关注“数字桂航”微信公众号，进入后单击“微校园”打开主界面，如下图所示，自主完成校园卡充值、挂失解挂、网上订餐、南北校区电费充值等服务。



## 校园一卡通充值流程

**体验一卡通充值、消费流水查询、卡片挂失、卡片解挂等贴心的校园服务**

### 方式一 微信扫码



微信关注“数字桂航”公众号，身份证/学号/工号登录，密码为身份证后6位，可充值、查询、挂失、解挂密码为888888提交。

- 扫描桂林航天工业学院服务号二维码或直接在微信搜索“数字桂航”，点击关注。
- 点击“微校园”，进入“服务大厅”，选择一卡通。
- 第一次登录需实名认证，输入身份证号/学号/工号，需绑定一张身份证照片（首次进行绑定需上传），认证成功后再进行充值。
- 点击一卡通充值，输入金额和微信支付密码，充值成功（注：充值完成的金额会实时到账）。
- 该系统可充值、查询、挂失、解挂密码为888888提交。

### 方式二 支付宝扫码



支付宝→教育公益→校园→充一卡通→桂林航天工业学院

#### 1 充值



青春不可浪费，何必排队。

#### 2 选择学校



#### 3 充值



#### 南北校区网上充值电费流程，登录“数字桂航”→微校园→公共应用→根据校区选择（北校区电控充值或南校区电控充值）如图：






**备注：**1、办理实体饭卡成功后，需24小时后，方可登录“数字桂航”公众号进行验证。  
2、微信、支付宝充值后，显示待圈存，需到食堂内任意窗口处的卡机刷卡圈存，则充值成功。南北校区宿舍电费充值可在数字桂航公共应用上充值。

## （2）线下服务

校园卡用户持学生证到南北校区食堂一卡通充值点办理相关业务。

# 五、校园邮箱

学校为校园网用户办理了校园邮箱服务，师生使用 i 桂航微信小程序注册开通校园邮箱。



## 六、学生选课

### (一) 电脑端

**第一步：**请使用谷歌浏览器（或其他浏览器极速模式）访问桂林航天工业学院官方网站：[www.guat.edu.cn](http://www.guat.edu.cn)，找到信息平台，选择信息教务管理系统。

**桂航要闻 News**

- 校领导赴灌阳县推进乡村振兴工作 09月18日
- 【喜报】我校获批硕士学位授予立项建设单位 09月18日
- 我校干部教育培训基地揭牌 09月18日
- 我校组织参加全区教育系统中秋国庆假期安全防范工作视... 09月17日
- 我校参加全区高考综合改革工作部署推进视频会 09月16日
- 我校举办辅导员沙龙活动暨2021年入职辅导员宣誓仪式 09月15日
- 我校接受“广西应用型本科高校布局结构优化和分类发展... 09月15日
- 【喜报】我校5个基层党组织入选首批广西高校党建工作“... 09月15日
- 我校参加第十八届中国——东盟博览会先进技术展 09月14日
- 【迎新季】我校举行2021级新生军训开营仪式 09月13日

[更多新闻>>](#)

**信息平台**

- 信息门户
- 一站式服务大厅
- OA系统
- 教务管理系统**
- WebVPN系统
- 财务信息化系统
- 系统原登录方式

**院部动态**

- 我校开展纪念“九一八”事变90周年爱国主义教育
- 我校举行2021年秋季参军入伍大学生欢送会
- 我校组织开展新生“开学第一课”活动
- “绿色通道”助力2021级家庭经济困难学子顺利入学
- 汽车工程学院与广西汽车集团有限公司等企业开展校企合作交
- 外语外贸学院赴桂林市商务局调研
- 发现办开展项目库编制工作培训会
- 管理学院与上台管理咨询公司推进校企合作事宜

**通知公告**

- 关于2021年国庆节放假调休的通知
- 会议活动安排表（9月22—25日）
- 关于组织参加全区教育系统中秋国庆假期安全防范工作视频会
- 关于组织参加全区高考综合改革工作部署推进视频会议的通知
- 会议活动安排表（9月13—18日）
- 关于2021年中秋节放假调休的通知
- 关于调整会议安排的通知
- 关于组织参加2021年全区优秀教师先进事迹视频报告会的通知



学生登录教务系统需要使用统一身份认证账号进行登录。如果学生尚未注册统一身份认证，请在登录页面进行注册，注册后即可登录。



桂林航天工业学院  
GUILIN UNIVERSITY OF AEROSPACE TECHNOLOGY  
身份认证与授权平台(OAuth)

← 返回 | 注册账号

学生/教职工/留学生 Foreign Student

身份证号码/Passport No.

手机号码/PhoneNumber

验证码/SmsCode 获取验证码

密码/Password

确认密码/Repeat Password

注册帐号

1. 密码长度必须大于等于6位且小于20位,包含大写字母,小写字母,特殊符号,数字.

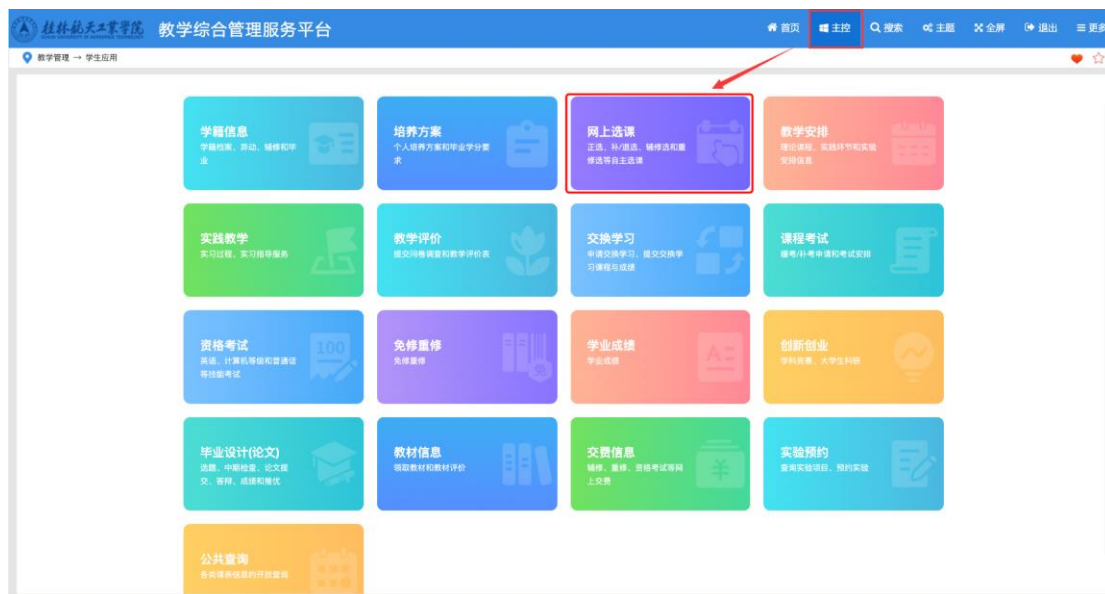
2. 成教生请选择 '学生/教职工/留学生' 选项.

3. 若无法注册帐号,请加QQ群 717864170 反馈.

**注意：**有些学生冒认家长并使用自己的手机号码注册了家校通账号，会出现手机号码已存在的问题。请加 QQ 群（717864170）申请注销家长账号。

若已拥有统一身份认证账号，可以使用**微信扫码**登录，或**短信验证码**登录（推荐使用扫码登录）。

学生请根据教务通知选择相应的选课类型。



## (二) 移动端

**第一步：** 打开微信小程序，搜索“i 桂航”小程序；或直接扫描下方二维码“i 桂航”小程序码进入。





**第二步：**进入i桂航微信小程序后，若未登录，请登录后再操作。登录后，轻触下方的“应用”板块。找到“教务教学”后轻触“选课”图标。



**第三步：**进入选课界面后系统会检查当前时间段是否为选课时间。若在选课时间区间，则会出现如下图界面。请根据需要选择相应的课程范围与年级专业，选择课程范围与年级专业后，出现下图界面后选择需要选课的课程。



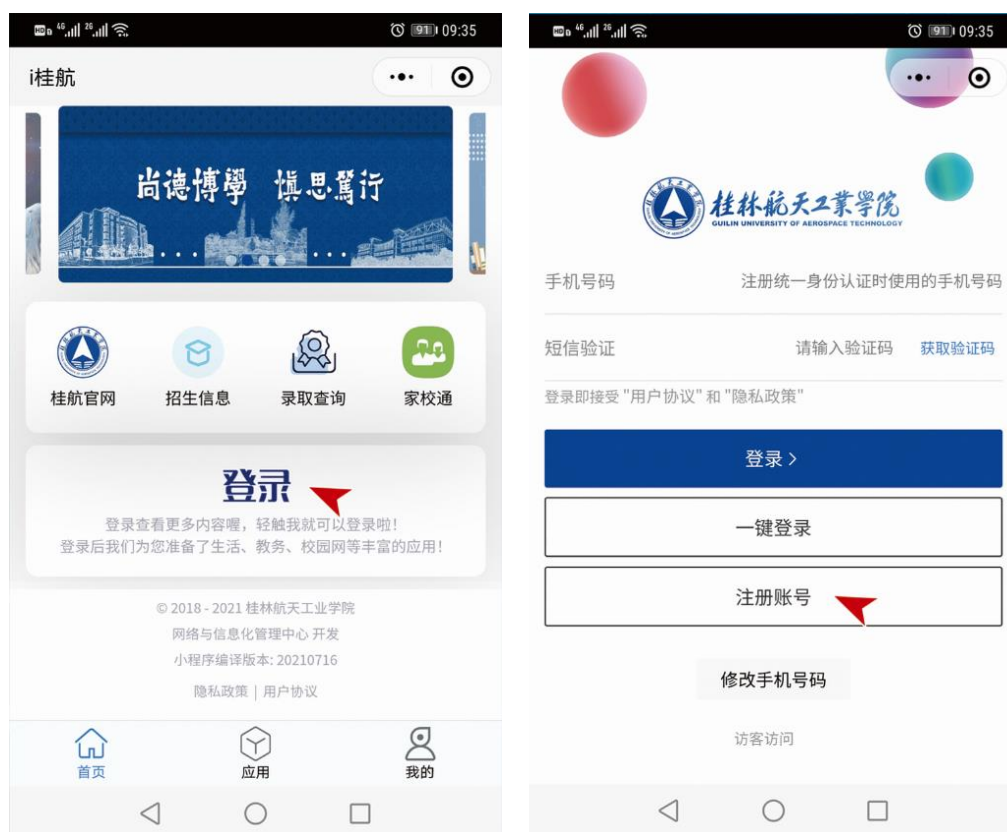
**第四步：**选择课程后，将会出现如图五所示的界面。根据自己的情况选择课程。（为减轻教务系统压力，此列表将会被缓存。可选人数并不准确。以提交时显示的结果为准。）



## 七、家校通

学校建设家校通应用，帮助家长实时了解学生的课程安排，成绩排名，学费缴纳情况，关注学生的学习成长。具体操作步骤如下：

第一步，扫码 i 桂航小程序码，点击登录按钮。



第二步，点击“注册账号”，进入账号注册页面，选择“我是家长”，填写家长姓名、手机号码，获取短信验证码后注册完成。

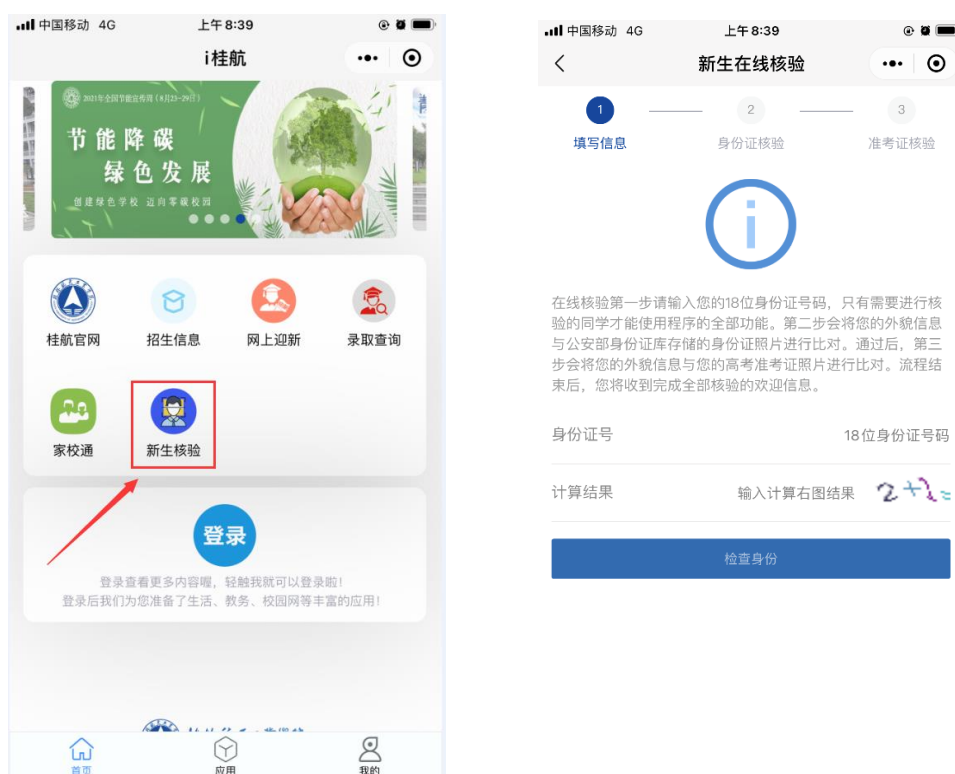
第三步，输入学生信息，包括学生姓名、身份证号及其关系，提交后绑定学生，每位家长至多可以绑定 2 位学生。

## 八、新生身份核验

第一步，请同学选择光线均匀明亮，背景简单（如白墙）的场所，使用手机打开微信，搜索“i 桂航”小程序；或直接扫描下方二维码进入小程序。



第二步，打开“i 桂航”，点击“新生核验”进入核验流程，如图所示。（注意：如“i 桂航”处于登录状态，点击屏幕下方中间“应用”栏目按钮可以看到新生核验图标）

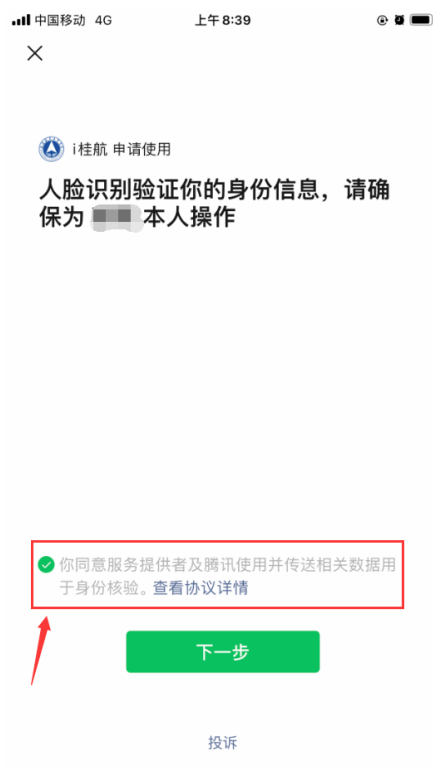


第三步，填写身份证号码和验证码等信息，点击“检查身份”

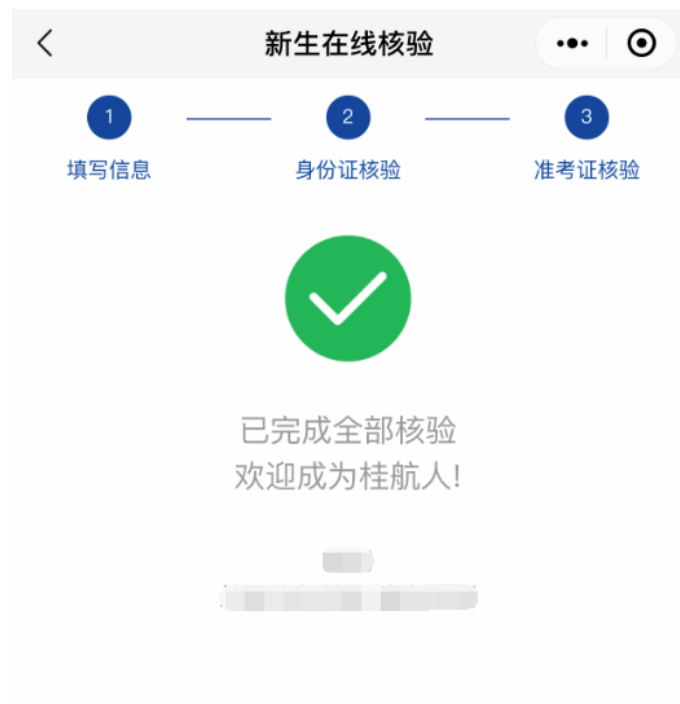
按钮进入下一步。

**第四步**，身份证核验，如图所示，需勾选“同意服务提供者及腾讯使用并传递相关数据用于身份核验”，点击“我确认为本人操作并开始身份证核验”进入下一步，如图所示。





第五步，按照屏幕提示完成人脸信息比对，收到图 6 所示欢迎信息表示核验成功完成。每位同学有两次完整的核验机会，如未通过核验，请耐心等待后续通知。



# 九、多媒体教室管理维护



**开机：**将校园卡插入读卡器（不能拔出），所有设备会陆续自动开启。

**关机：**将校园卡从读卡器中拔出，所有设备会陆续自动关闭。整个系统的关闭时间为三分钟，如需再次开启设备，必须等三分钟之后。

## 温馨提示：

1. 如需使用笔记本，请打开接口处的盖子找到 HDMI 高清连接线连接打笔记本上，并按下控制面板上的“笔记本 HDMI”键。
2. 各位老师可根据自己的身高将显示器翻转至合适的角度，下课后请将显示器位置复原，并把鼠标放回抽屉。
3. 为避免拾取噪音，上课前和课间休息时可长按“吊麦开关”关闭吊麦，上课时再打开。
4. 发现故障可直接拨打以下联系电话，或在教室管理员处（二楼值班室）登记报修。

故障类型	负责部门	联系电话
多媒体设备	教务处	探天楼：18877311332 成向泽
网络	网络与信息化管理中心	2253083
电灯、风扇、门窗、窗帘、课桌椅等	后勤管理处	5862540



## 十、校园门禁照片更新

学校建设了南北校区大门人脸识别系统，需要办理的师生可到南校区飞天楼 105 室办理开通。